

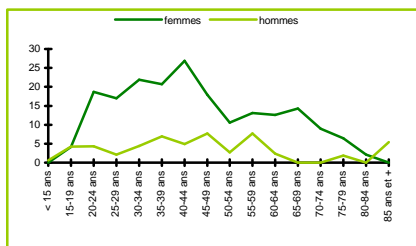
Le suicide en Guadeloupe

FAITS MARQUANTS EN GUADELOUPE

- 80 % des décès par suicide concernent des hommes
- Près de 4 décès par suicide sur 5 surviennent avant 65 ans
- 10 % des décès chez les 15-34 ans
- Sous mortalité par rapport à la France métropolitaine

La mortalité par suicide concerne principalement les hommes

Taux de mortalité par suicide par tranches d'âge selon le sexe en 2001-2003 (taux pour 100 000 habitants d'une tranche d'âge donnée)



Sources : INSERM CépiDC, INSEE Exploitation ORSaG

- **Chez les hommes**
 - 13 suicides pour 100 000 habitants tous âges confondus
 - Taux maximum de décès par suicide entre 40 et 44 ans avec 27 suicides pour 100 000 habitants
- **Chez les femmes guadeloupéennes**
 - Tous âges confondus, taux de mortalité par suicide de 4 suicides pour 100 000 habitants
 - Taux maximum de décès par suicide dans la tranche d'âge des 45-49 ans et 55-59 ans avec 8 suicides pour 100 000 habitants
 - Chez les personnes âgées de plus de 84 ans, un taux de mortalité par suicide de 5 pour 100 000 habitants (correspondant à 1 décès annuel en moyenne)

La mortalité par suicide des femmes a diminué

Evolution des taux comparatifs de mortalité par suicide selon le sexe et l'âge en Guadeloupe entre 1993-95 et 2001-2003 (taux pour 100 000 personnes de la tranche d'âge)

	1993-95	2001-03	Evolution
HOMMES			
15-34 ans	13,7	15,4	+12,1 %
35-64 ans	15,8	17,8	+12,9 %
65 ans et plus	25,2	7,4	-70,8 %
FEMMES			
15-34 ans	6,4	3,8	-4,1 %
35-64 ans	6,3	5,4	-13,7 %
65 ans et plus	11,9	1,2	-89,9 %

Sources : INSERM CépiDC, Exploitation ORSaG


- **Chez les femmes**, diminution de la mortalité par suicide entre 1993-95 et 2001-03 tous âges confondus
- **Chez les hommes**, augmentation similaire de la mortalité par suicide chez les 15-34 ans et les 35-64 ans (+12,1 % et 12,9 %).
- Forte diminution de la mortalité par suicide chez les hommes et les femmes âgés de 65 ans et plus

Attention : Les évolutions mesurées doivent être interprétées avec prudence compte-tenu de la faiblesse des effectifs pour l'ensemble des taux comparatifs de mortalité par suicide en Guadeloupe.

Taux comparatif de mortalité : taux que l'on observerait dans la région si elle avait la même structure par âge que la population de référence (ici la population de la France métropolitaine au recensement de 1990). Un taux comparatif permet de comparer la situation de deux territoires ou de deux périodes en éliminant les effets liés aux différences de structure par âge.

Une sous mortalité régionale par suicide

Indices Comparatifs de Mortalité par suicide en fonction du sexe en 2001-2003 (ICM France métropolitaine=100)



Sources : INSERM CépiDC, INSEE Exploitation ORSaG

- 36 décès annuels par suicide en moyenne sur la période 2001-2003.
- Mortalité par suicide en Guadeloupe toujours inférieure à la moyenne nationale
- La Guadeloupe, région française ayant la plus faible mortalité par suicide hommes et femmes confondus

Le suicide représente 10 % des causes de décès chez les 15-34 ans

Nombre de décès par suicide et % sur l'ensemble des décès par classe d'âge en 2001-2003

	Guadeloupe		France métropolitaine	
	Nombre	%	Nombre	%
HOMMES				
15-34 ans	10	9,6%	19,5%	
35-64 ans	13	2,7%	6,4%	
65 ans et plus	4	0,4%	1,1%	
Total	27	1,8%	2,9%	
FEMMES				
15-34 ans	3	11,0%	14,1%	
35-64 ans	4	1,7%	5,5%	
65 ans et plus	1	0,1%	0,4%	
Total	8	0,6%	1,1%	

Sources : INSERM CépiDC, Exploitation ORSaG

- Le poids du suicide dans la mortalité en Guadeloupe
 - 1,8% des causes de décès chez l'homme
 - 0,6% des causes de décès chez la femme
 - 9,6% des causes de décès chez les hommes âgés de 15 à 34 ans
 - 11,0% des causes de décès chez les femmes âgées de 15 à 34 ans
 - poids 2 fois moins important que dans la mortalité en France métropolitaine
- Plus de 4 suicides sur 5 avant 65 ans (4 % de la mortalité prématurée masculine et 2 % de la mortalité prématurée féminine)

Un nombre de décès par suicide nettement inférieur à celui des décès par accident de la circulation

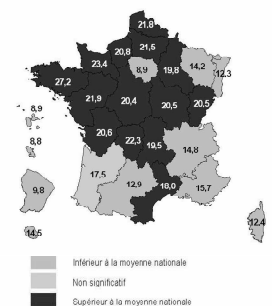
Evolution du nombre de décès par suicide et par accident de la circulation de 1982 à 2002 en Guadeloupe



Source : INSERM CépiDC Moyenne mobile sur trois ans Exploitation ORSaG

- De 1982 à 2002, nombre de décès par suicide inférieur à 50
- Chaque année, 2 à 3 fois plus de décès par accident de la circulation que par suicide

Taux comparatifs de mortalité hommes et femmes dans les régions de France en 2001-2003 (pour 100 000 habitants, France métropolitaine=16,8) Sources Insem CépiDC, Insem



CONTEXTE NATIONAL

- En France, 10 600 décès par suicide en moyenne annuelle sur la période 2001-2003, → 2 % de la mortalité générale.
- Près de 3 fois plus de décès par suicide chez les hommes que chez les femmes (7 760 vs 2 840).
- Sous déclaration des décès par suicide évaluée à 20 %
- Selon l'Organisation mondiale de la santé, en 2001, la France au 3^{ème} rang de l'Europe des 15 en termes de mortalité par suicide, après la Finlande et l'Autriche
- En 2002, nombre de tentatives de suicide estimées à 195 000 ayant donné lieu à un contact avec le système de soins → 162 000 environ, traitées par les services d'urgences hospitalières.
- En 2005, au moins une tentative de suicide au cours de leur vie déclarée par 5 % de 15 à 75 ans. → 7,1 % des femmes versus 2,9 % des hommes (selon le Baromètre santé de l'Institut national de prévention et d'éducation pour la santé (INPES).
- Depuis 1997, organisation de la journée nationale pour la prévention du suicide (le 7 février)

Pour en savoir plus : **Bernadin E., Lemery B., Trehony A. Le suicide dans les régions françaises. février 2007, FNORS** (disponible à l'ORSaG)