



Les MALADIES à PREVENTION VACCINALE en OUTRE-MER

Journées de veille sanitaire. Paris les 29-30.11.2006

Dr Max THEODORE

L'outre mer français

La réforme constitutionnelle de 2003

➔ Les POM

- ➔ Polynésie et Nouvelle Calédonie
- ➔ Les terres australes (TOM)

➔ Les DOM (identité législative)

- ➔ Guadeloupe, Martinique, Guyane et Réunion
(régions monodépartementales)

➔ Les COM

- ➔ Mayotte
- ➔ Saint Pierre et Miquelon
- ➔Saint Martin et Saint Barthelemy

L'expérience guadeloupéenne

- ⇒ MPV: profils épidémiologiques non spécifiques
- ⇒ Une organisation spécifique des services.
 - ⇒ Caractère archipélagique et à la faible densité médicale
 - ⇒ 7 îles . Saint Martin et St Barth à 200 Km au nord
 - ⇒ 1990/2000: densité généralistes libéraux 60 → 72 (FM 115)
 - ⇒ 1990/2000: densité spécialistes libéraux 36 → 50 (FM 85)
 - ⇒ Niveau de couverture sociale bas. En 1988, AMG
 - ⇒ 41% des dépenses sociales du département (FM = 5,8%)
 - ⇒ 2ème plus forte contribution en valeur absolue (après IDF)
 - ⇒ Présence au sein de l'arc caribéen : échanges

Mesures mises en place

- ➔ Renforcement de la PMI
- ➔ Organisation du réseau de dispensaires
 - ➔ Loi 22.07.83 : compétences en prévention (MST, tuberculose, lèpre, vaccination...)
- ➔ Programme de vaccination (1989)
 - ➔ chaîne du froid
 - ➔ campagnes d'information
 - ➔ mise à disposition de vaccins
 - ➔ intensification des activités de vaccination

Suivi du programme de vaccination

- ➔ connaissance exhaustive de la couverture:
 - ➔ fichier informatique : échec mise en place
 - ➔ certificats de santé : retour du 3^{ème} CS <40%

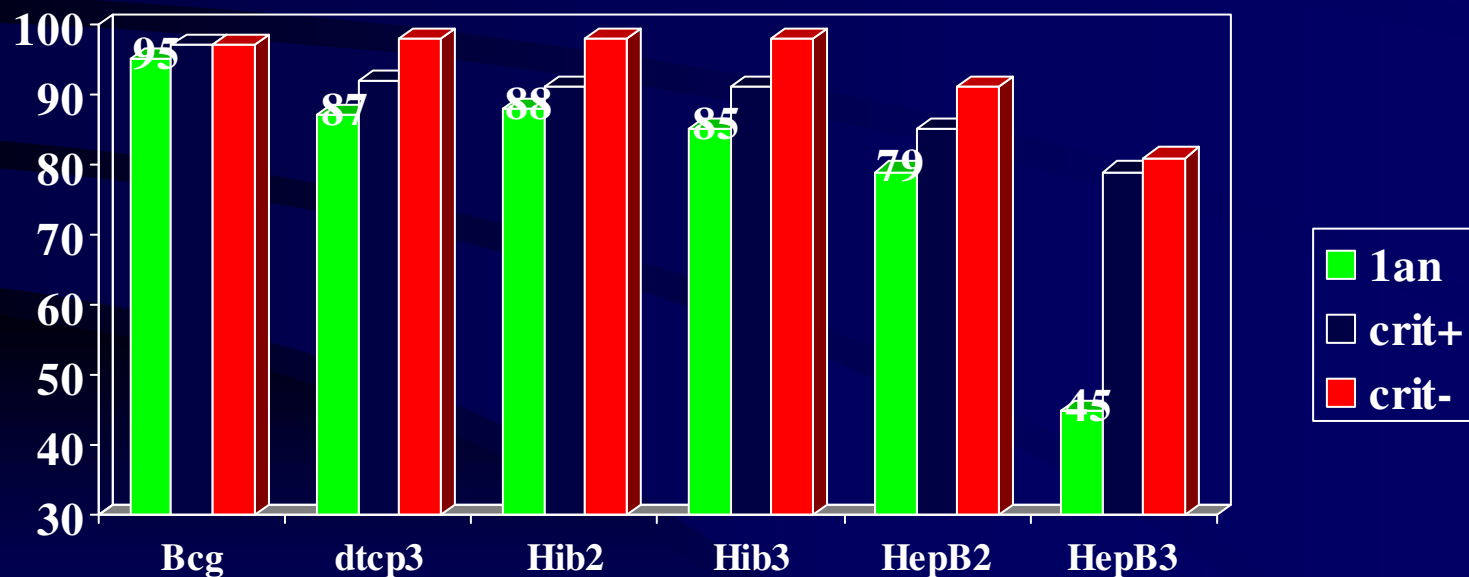
- ➔ Enquête de couverture
 - ➔ sondages en grappes (OMS). Avril 2000

- ➔ Indicateurs directs : les maladies évitées
 - ➔ D.O, médecins sentinelles
 - ➔ réseaux de surveillance
 - ➔ enquêtes épidémiologiques

Guadeloupe: ECV d'avril 2000

Enfants nés en 1998

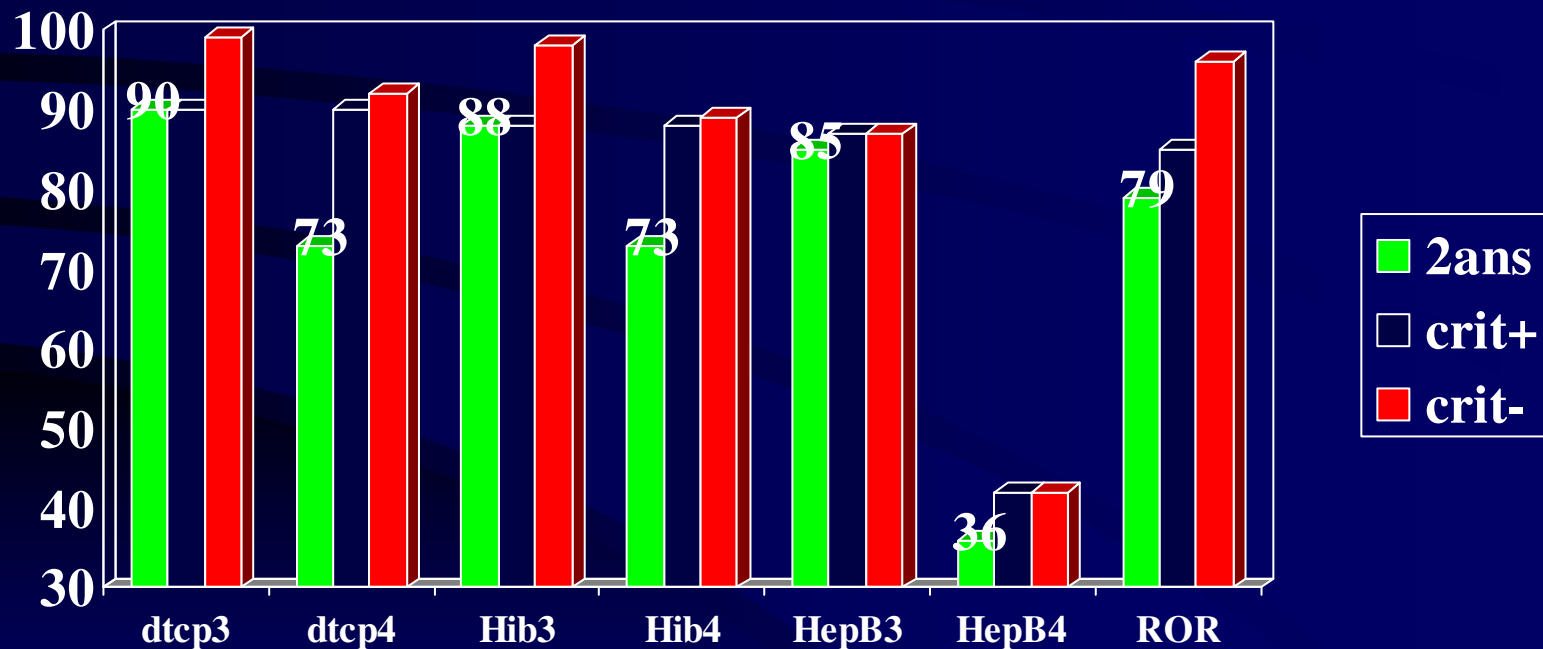
Couvertures vaccinales à 1 an et au moment de l'enquête avec et sans critères



Guadeloupe: ECV d'avril 2000

Enfants nés en 1997

Couvertures vaccinales à 2 ans et au moment de l'enquête avec et sans critères

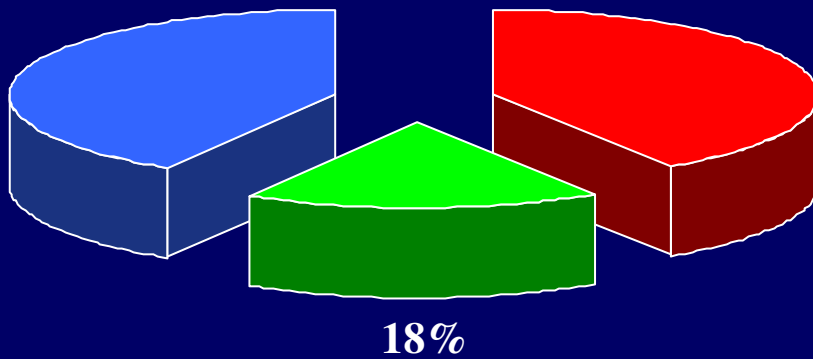


Guadeloupe: qui vaccine ?

(ECV d'avril 2000)

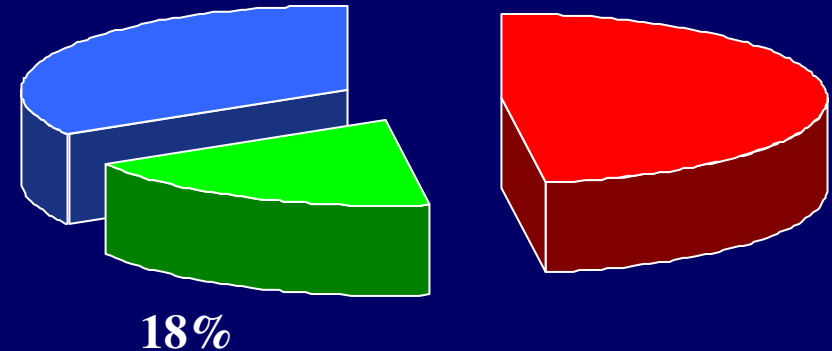
Centre vaccinateur pour Hib1 des enfants
nés en 1998 (96%)

■ disp ■ géné ■ péd.



Centre vaccinateur pour Hib3 des enfants
nés en 1997 (88%)

■ disp ■ géné ■ péd.



La surveillance des maladies

- ➔ Les maladies à déclaration obligatoire
- ➔ Le fichier départemental de la tuberculose
 - ➔ 32 cas en 2004 (7,1 p100 mille hab)
 - ➔ 1 enfant (groupe d'âge 5-14) en 2004
- ➔ Les données d'enquête
 - ➔ morbidité hospitalière de la coqueluche (1994 et 1999)
 - ➔ prévalence de l'AgHBs (données EFS)

Surveillance de la rougeole

⇒ Le dispositif

⇒ le réseau de dispensaires

⇒ collaboration IPG pour recherche IgM

⇒ Les données de la surveillance

⇒ oct 92/octobre 96 : 33 rashes fébriles investigués

⇒ oct 96-mai 1997 : 128 cas confirmés (collèges et lycées)

⇒ décembre 2001 : 12 rashes fébriles investigués (1 cas importé)

⇒ La réponse

Contribution à la discussion

- ⇒ Contexte géopolitique
 - ⇒ les bureaux régionaux OMS
 - ⇒ le plateau des Guyanes
 - ⇒ l'archipel des Comores
 - ⇒ le flux migratoire
- ⇒ Nécessité d'une surveillance
 - ⇒ l'élimination de la rougeole dans les Amériques
 - ⇒ intégration de la Guyane française
- ⇒ Couverture vaccinale et évaluation des activités
 - ⇒ les certificats de santé
 - ⇒ les sondage en grappes et monitoring

En guise de conclusion

- ⇒ Pas de maladies spécifiques
 - ⇒ Fièvre jaune mise à part
- ⇒ Organisation propre à chacun des DOM en fonction de:
 - ⇒ volonté politique locale
 - ⇒ géographie et infrastructures
 - ⇒ pression environnement régional : OPS/OMS

Je vous remercie de m'avoir écouté

